
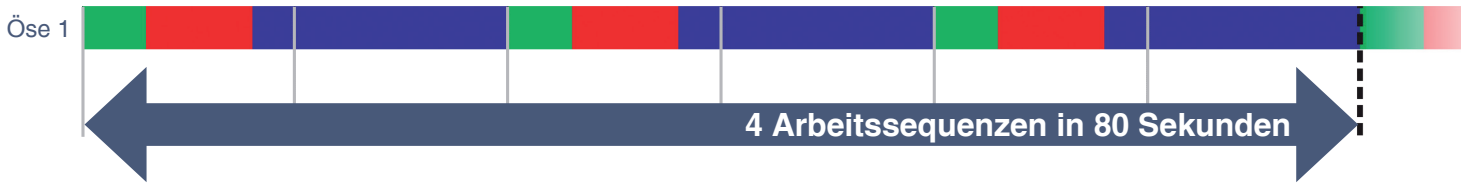


## Der richtige Dreh beim Ausglühen Ihrer Impfösen spart Zeit und Geld!

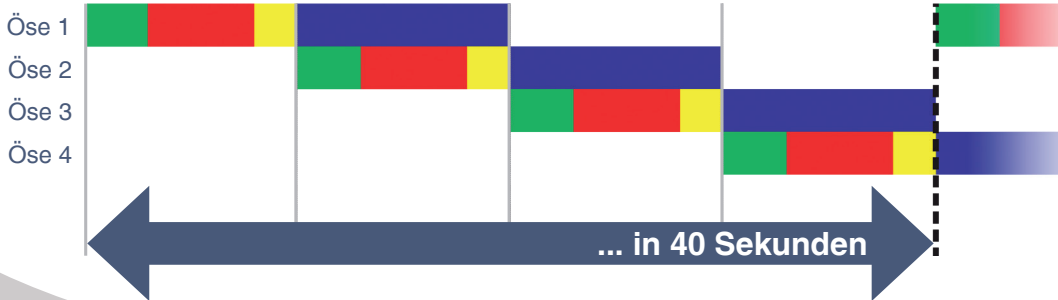


### Fall 1: Bunsenbrenner & 1 Impföse

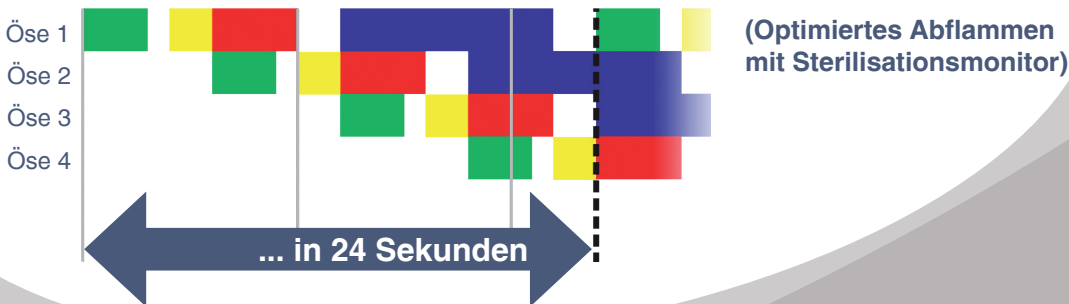


- Arbeitszeit mit der Impföse
- Abflammen
- Wechsel der Impfösen
- Abkühlperiode

### Fall 2: Fuego SCS & 4 Impfösen abgelegt auf einem Tray



### Fall 3: Fuego SCS mit dem automatischen Karussell Autoloop Pro & 4 Impfösen




**Arbeiten mit dem Autoloop Pro (Fall 3):**  
Spart 70% Arbeitszeit verglichen mit Fall 1  
Spart 40% Arbeitszeit verglichen mit Fall 2



**Im Vergleich zum Fall 2 ist der Autoloop Pro  
schon nach ca. 50 Arbeitsstunden „bezahlt“!\***

**SAVE UP TO 70% TIME**

## Speed-up Flame Sterilizing Inoculation Loops and Cut Down Your Costs!

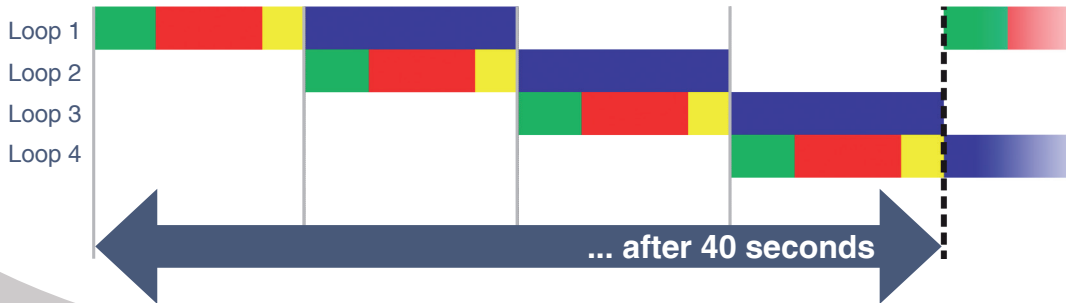


### Case 1: Bunsen Burner & 1 Inoculation Loop

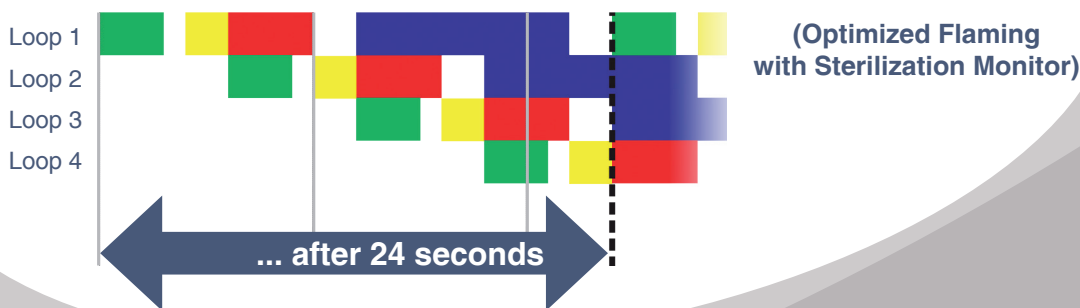


- Working with inoculation loop
- Flaming inoculation loop
- Time to change loops
- Cooling down period

### Case 2: Fuego SCS & 4 Inoculation Loops placed on a Tray



### Case 3: Fuego SCS with Automated Carousel Autoloop Pro & 4 Inoculation Loops



**Working with the Autoloop Pro (Case 3):**  
 Save 70% working time compared to Case 1  
 Save 40% working time compared to Case 2



**Compared to Case 2 the Autoloop Pro has paid off after approx. 50 working hours!\***

\* based on an hourly rate of 30 Euro